

**Управление образования
Администрации Ярославского муниципального района**

ПРИКАЗ

от 24.06.2021

№ 215/1

об утверждении аналитической информации

На основании приказа управления образования Администрации Ярославского муниципального района от 17.16.2021 №211/1 «О проведении мониторинга охвата обучающихся мероприятиями творческой и спортивной направленностей в 2020 и 2021 учебных годах

ПРИКАЗЫВАЮ:

1. Утвердить аналитическую информацию по результатам мониторинга охвата обучающихся образовательных организаций ЯМР участием в районных мероприятиях, направленных на развитие творческих способностей, способностей к занятиям физической культурой и спортом, интересом к творческой и спортивной деятельности, а также направленных на развития патриотического, духовного, нравственного, трудового, физического воспитания, приобщения к культурному наследию (Приложение).

2. Контроль за исполнением настоящего приказа возложить на главного специалиста отдела общего и дополнительного образования управления образования Администрации ЯМР, Волкову М.С.

Приложение: на 9 л. в 1 экз.

Начальник
управления образования



Л.Ю. Корсакова

Волкова М.С.
Телефон: (4852) 74-40-31

Анализ результатов мониторинга охвата обучающихся мероприятиями творческой и спортивной направленностей в 2020 и 2021 учебных годах

Мониторинг охвата обучающихся мероприятиями творческой и спортивной направленностей, направлен на выявление, поддержку и развитие способностей и талантов у детей и молодежи в Ярославском муниципальном районе, развитие творческих способностей, способностей к занятиям физической культурой и спортом, интересом к творческой и спортивной деятельности, а также направленных на развития патриотического, духовного, нравственного, трудового, физического воспитания, приобщения к культурному наследию.

В системе муниципального образования существуют разнообразные формы организации творческой, познавательной деятельности учащихся. Среди них распространены творческие конкурсы, научно-исследовательские проекты, мастер-классы, олимпиады, соревнования и т.д.

Ежегодно, для обучающихся образовательных организаций Ярославского муниципального района, с целью развития творческих способностей, способностей к занятиям физической культурой и спортом, формирования интереса к творческой и спортивной деятельности, а также развития патриотического, духовного, нравственного, трудового, физического воспитания, приобщения к культурному наследию, проводятся мероприятия творческой и спортивной направленностей.

В Ярославском районе в 2020 и 2021 учебных годах были проведены конкурсы для обучающихся образовательных организаций творческой направленности:

1. Муниципальный конкурс технического творчества «Юный изобретатель».
2. Муниципальный этап Всероссийского конкурса «Ученик года».
3. Муниципальный конкурс детского творчества «Новогодний марафон».
4. Муниципальный конкурс детского изобразительного творчества «Я рисую мир».
5. Конкурс декоративно-прикладного творчества «Мир творческих фантазий».
6. Муниципальный конкурс театральных коллективов «Театральные встречи».
7. Муниципальный этап Всероссийского конкурса юных чтецов «Живая классика».
8. Муниципальный конкурс художественной фотографии «Отражение».
9. Районный фестиваль юных дарований «Планета талантов».

Результаты участия обучающихся в мероприятиях творческой направленностей в 2019-2020 и 2020-2021 учебном году представлены в таблице 1.

Муниципальный конкурс творчества «Юный изобретатель»	Муниципальный этап Всероссийского конкурса «Ученик года»		Муниципальный конкурс детского творчества «Новогодний марафон»		Муниципальный конкурс детского творчества «Я рисую мир»		Муниципальный конкурс прикладного творчества «Мир творческих фантазий»		Муниципальный конкурс театральных коллективов «Театральные встречи»		Муниципальный конкурс юных стенов «Живая классика»		Муниципальный конкурс художественной фотографии «Отражение»		Муниципальный конкурс фестивалей юных дарований «Планета талантов»		2019-2020 учебный год		2020-2021 учебный год			
	Количество участников в конкурсе в учебном году	Количество участников в конкурсе в учебном году	Количество участников в конкурсе в учебном году	Количество участников в конкурсе в учебном году	Количество участников в конкурсе в учебном году	Количество участников в конкурсе в учебном году	Количество участников в конкурсе в учебном году	Количество участников в конкурсе в учебном году	Количество участников в конкурсе в учебном году	Количество участников в конкурсе в учебном году	Количество участников в конкурсе в учебном году	Количество участников в конкурсе в учебном году	Количество участников в конкурсе в учебном году	Количество участников в конкурсе в учебном году	Количество участников в конкурсе в учебном году	Количество участников в конкурсе в учебном году	Количество участников в конкурсе в учебном году	Общее количество обучающихся в организациях	% участия обучающихся в организации	Количество обучающихся, принявших участие в конкурсе (чел.)	% участия обучающихся, обучающихся в образовательной организации от общего количества	
1. МОУ Аваньяевская ОШ ЯМР	2																94	12%	82	8%		
2. МОУ Глебовская ОШ ЯМР																	141	1,00%	33	23%		
3. МОУ Григорьевская СШ ЯМР																	153		14	4%		
4. МОУ Дубовская СШ ЯМР	4																405	17%	79	19%		
5. МОУ Иванцаревская СШ ЯМР	3																175	27%	63	50%		
6. МОУ Никольская СШ ЯМР	2																277	61	110	15%		
7. МОУ Карбышевская ОШ ЯМР																	177	50	177	43%		
8. МОУ Карачинская СШ ЯМР	2																217	108	233	28%		
9. МОУ Козьмодемьянская ОШ ЯМР																	78	33	428	60%		
10. МОУ Красноташевская СШ ЯМР	3																669	100	680	111	16%	
11. МОУ Кузнецковская СШ ЯМР	1																615	108	615	100	18%	
12. МОУ Курбская СШ ЯМР																	273	40	278	24%	24%	
13. МОУ Леонпольская начальная школа п.м.																	191	84	460	84%	20%	
14. МОУ Луцкая СШ ЯМР	18																278	33	255	108	42%	25%
15. МОУ Лучинская СШ ЯМР																	52	1	53	15	25	25%
16. МОУ Мелитинская ОШ ЯМР	1																288	54	317	96	0	0%
17. МОУ Михайловская СШ ЯМР																	211	42	212	68	68	68%
18. МОУ Мелевская СШ ЯМР																	91	4	86	8	9	9%
19. МОУ Мордановская СШ ЯМР																	180	22	191	191	52	27%
20. МОУ НШ п. Заволье ЯМР	2																224	75	211	37	17%	
21. МОУ Петровская ОШ ЯМР																	195	33	208	34	16%	
22. МОУ Петропольская ОШ ЯМР																	130	25	134	24	18%	
23. МОУ Сарафовская СШ ЯМР	1																294	94	311	105	34%	34%
24. МОУ СШ п. Ярославля ЯМР	9																227	34	223	61	27%	27%
25. МОУ СШ п. Ф.И. Толбухина ЯМР	3																402	51	427	40	9	9%
26. МОУ Туровская средняя школа имени Героя России Селезнева А.А. ЯМР	1																55	18	46	4	9	9%
27. МОУ Ширинская ОП ЯМР																	181	34	189	72	38%	38%
28. МОУ №1 «Брянская начальная школа» ЯМР																	87	34	85	44	52	52%
29. МОУ №2 «Славянский» ЯМР	17																187	56	294	50	17%	17%
30. МОУ №3 «Брянская» ЯМР	3																110	30	92	32	35%	35%
31. МОУ №5 «Городской» ЯМР	5																131	35	131	28	21%	21%
32. МОУ №8 «Ленинское» ЯМР	6																141	46	141	44	0	0%
33. МОУ №15 «Александровское» ЯМР	3																134	26	162	53	33%	33%
34. МОУ №16 «Городской» ЯМР	18																102	65	103	33	32%	32%
35. МОУ №18 «Перевозское» ЯМР	10																150	107%	115	28	24%	24%
36. МОУ №19 «Бережковское» ЯМР	4																98	50	86	37	37%	37%
37. МОУ №20 «Брянское» ЯМР	4																121	43	123	35	28%	28%
38. МОУ №21 «Ленинское» ЯМР	2																153	21	150	46	31	31%
39. МОУ №26 «Ветеранское» ЯМР	4																97	37	88	8	14%	14%
40. МОУ №27 «Светлановское» ЯМР	2																174	27	169	169	84	84%
41. МОУ №36 «Федотовское» ЯМР	2																710	96	185	185	58	58%
42. МОУ ЦТ «Ступинское» ЯМР	2																900	76	900	103	12%	12%
43. МОУ ЦТ «Липовское» ЯМР	113																9659	1076	10666	2331	21%	21%
Итого:	86																575	45	575	150	19%	19%

Согласно данным таблицы, общее количество обучающихся, принявших участие в мероприятиях творческой направленности в 2019 - 2020 составило 19% (1876 чел.) от общего количества обучающихся в образовательных организациях ЯМР (9659 чел.).

В 2020-2021 учебном году количество участников указанных мероприятий составило 21% (2331 чел.) от общего количества обучающихся в образовательных организациях ЯМР (10866 чел.), что на 3% выше, чем в предыдущем учебном году.

Участие обучающихся по конкретным мероприятиям творческой направленности в 2019 - 2020 и 2020-2021 учебном году от общего количества обучающихся в образовательных организациях ЯМР.

1. Муниципальный конкурс технического творчества «Юный изобретатель»:

- 2019 – 2020 учебный год - **1% (86 человек);**
- 2020 – 2021 учебный год – **1% (13 чел).**

2. Муниципальный этап Всероссийского конкурса «Ученик года»:

- 2019 – 2020 учебный год - **0,07% (7 чел.);**
- 2020 – 2021 учебный год – **0,05% (6 чел).**

3. Муниципальный конкурс детского творчества «Новогодний марафон»:

- 2019 – 2020 учебный год - **5% (476 чел.);**
- 2020 – 2021 учебный год – **7% (773 чел.).**

4. Муниципальный конкурс детского изобразительного творчества «Я рисую мир»:

- 2019 – 2020 учебный год - **2% (208 чел.);**
- 2020 – 2021 учебный год – **1,3% (143 чел.).**

5. Конкурс декоративно-прикладного творчества «Мир творческих фантазий»:

- 2019 – 2020 учебный год - **3% (302 чел.);**
- 2020 – 2021 учебный год – **2% (235 чел.).**

6. Муниципальный конкурс театральных коллективов «Театральные встречи»:

- 2019 – 2020 учебный год - **5% (438 чел.);**
- 2020 – 2021 учебный год – **2% (206 чел).**

7. Муниципальный этап Всероссийского конкурса юных чтецов «Живая классика»:

- 2019 – 2020 учебный год - **0,5% (45 чел.);**
- 2020 – 2021 учебный год – **0,3% (34 чел.);**

8. Муниципальный конкурс художественной фотографии «Отражение»:


- 2019 – 2020 учебный год - **2% (175 чел.);**
- 2020 – 2021 учебный год – **2% (248 чел.).**

9. Районный фестиваль юных дарований «Планета талантов»:

- 2019 – 2020 учебный год - **1,5% (150 чел);**
- 2020 – 2021 учебный год – **5% (573 чел.).**


Участие обучающихся в мероприятиях творческой направленности в 2019-2020 и 2020 – 2021 учебных годах

2019-2020 учебный год



- «Юный изобретатель»
- «Я рисую мир»
- «Живая классика»:
- «Отражение»
- «Планета талантов»
- «Новогодний марафон»
- «Ученик года»
- «Мир творческих фантазий»
- «Театральные встречи»:

2020-2021 учебный год



- «Юный изобретатель»
- «Я рисую мир»
- «Живая классика»:
- «Отражение»
- «Планета талантов»
- «Новогодний марафон»
- «Ученик года»
- «Мир творческих фантазий»
- «Театральные встречи»:

Согласно данным диаграммы в 2020 – 2021 учебном году, в сравнении с 2019-2020 учебным годом увеличилось количество участников конкурса «Новогодний марафон» на 2%, «Планета талантов» на 3,5%.

Сократилось участие в конкурсах «Я рисую мир» на 0,7%, «Мир творческих фантазий» на 1%, «Театральные встречи» на 3%, «Живая классика» на 0,2%.

Результаты участия обучающихся в мероприятиях спортивной направленности в 2019-2020 и 2020-2021 учебном году представлены в таблице 2.

	Тестирование ВФСК ГТО обучающихся 11 классов		Тестирование ВФСК ГТО обучающихся 1-10 классов		Тестирование ВФСК ГТО воспитанники дошкольных образовательных организаций		Общее количество обучающихся в образовательной организации, принявших участие в тестировании в 2019-2020 учебном году			Общее количество обучающихся в образовательной организации, принявших участие в тестировании в 2020-2021 учебном году		
	Количество участников мероприятия в 2019-2020 учебном году	Количество участников мероприятия в 2020-2021 учебном году	Количество участников мероприятия в 2019-2020 учебном году	Количество участников мероприятия в 2020-2021 учебном году	Количество участников мероприятия в 2019-2020 учебном году	Количество участников мероприятия в 2020-2021 учебном году	Общее количество обучающихся в образовательной организации	Количество обучающихся, принявших участие в тестировании (чел.)	% участия обучающихся от общего количества	Общее количество обучающихся в образовательной организации	Количество обучающихся, принявших участие в тестировании (чел.)	% участия обучающихся от общего количества
1		3		4			88	3	3%	98	4	4%
2	МОУ Анальинская ОШ ЯМР	47					145	47	32%	140	0	0%
3	МОУ Глебовская ОШ ЯМР	1	7				321	10	3%	353	8	2%
4	МОУ Григорьевская СШ ЯМР	2	53				418	28	7%	405	56	14%
5	МОУ Дубовская СШ ЯМР	3					118	0	0%	125	0	0%
6	МОУ Иванищевская СШ ЯМР	5					672	3	0,40%	727	5	1%
7	МОУ Ивнянская ОШ ЯМР	11					177	5	3%	177	0	0%
8	МОУ Ивнянская ОШ ЯМР						217	6	0	233	11	5%
9	МОУ Карачинская СШ ЯМР	6					78	6	8%	92	0	0%
10	МОУ Козьмодемьянская ОШ ЯМР	4	44				669	39	6%	689	48	7%
11	МОУ Краснохолмская СШ ЯМР	5	170				578	57	10%	615	183	30%
12	МОУ Кузнецхинская СШ ЯМР	1	7				223	1	0,40%	218	7	3%
13	МОУ Курбская СШ ЯМР						191	26	14%	480	46	10%
14	МОУ Лесопольная начальная школа им. К.Д. Ушинского ЯМР	21	39				228	43	19%	255	39	15%
15	МОУ Лучинская СШ ЯМР	5	34				52	2	4%	59	5	8%
16	МОУ Медягинская ОШ ЯМР	2					288	42	15%	317	62	20%
17	МОУ Михайловская СШ ЯМР	11	51				221	51	23%	212	5	2%
18	МОУ Мокевская СШ ЯМР	4					91	11	12%	86	19	22%
19	МОУ Мордвиновская СШ ЯМР	11					180	0	0%	191	0	0%
20	МОУ НШ п. Завольжье ЯМР	27	19				220	27	12%	211	208	99%
21	МОУ Пестрецовская ОШ ЯМР	7					195	21	11%	136	5	4%
22	МОУ Сарафановская СШ ЯМР	5	12				130	12	9%	311	78	25%
23	МОУ Спаская СШ ЯМР	1	73				294	26	9%	223	5	2%
24	МОУ СШ п. Ярославка ЯМР	5	17				227	17	8%	223	5	2%
25	МОУ СШ им. Ф.И. Толбухина ЯМР						402	34	8%	422	6	1%
26	МОУ Туношская средняя школа имени Героя России Селезнева А.А. ЯМР	34					55	6	11%	46	3	7%
27	МОУ Пирилинская ОШ ЯМР	6					181	9	5%	189	3	2%
28	МДОУ № 1 «Красная шапочка» ЯМР						87	12	14%	85	5	6%
29	МДОУ № 2 «Солнышко» ЯМР						187	5	3%	298	5	2%
30	МДОУ № 3 «Ивушка» ЯМР						110	4	4%	92	11	12%
31	МДОУ № 4 «Трездышко» ЯМР						131	4	3%	131	0	0%
32	МДОУ № 5 «Трездышко» ЯМР						129	0	0	141	0	0%
33	МДОУ № 8 «Ленок» ЯМР						138	0	0	162	0	0%
34	МДОУ № 15 «Аленушка» ЯМР						102	7	7%	103	6	6%
35	МДОУ № 16 «Ягодка» ЯМР						112	4	4%	115	6	5%
36	МДОУ № 18 «Теремок» ЯМР						150	4	3%	152	4	3%
37	МДОУ № 19 «Березка» ЯМР						98	8	8%	86	9	10%
38	МДОУ № 20 «Кузнечик» ЯМР						121	5	4%	123	7	6%
39	МДОУ № 21 «Ласточка» ЯМР						152	0	0%	150	5	3%
40	МДОУ № 26 «Ветерок» ЯМР						97	0	0%	88	6	7%
41	МДОУ № 27 «Светлячок» ЯМР						174	0	0%	169	0	0%
42	МДОУ № 36 «Золотой петушок» ЯМР						710	0	0%	853	0	0%
43	МУДО ЦДТ «Ступеньки» ЯМР						502	0	0%	900	0	0%
Итого:	19	93	493	68	490	63	9659	575	6%	10866	651	6%

Согласно данным таблицы, общее количество обучающихся, принявших участие в мероприятиях спортивной направленности в 2019 - 2020 составило 6% (575 чел.) от общего количества обучающихся в образовательных организациях ЯМР (9659 чел.).

В 2020-2021 учебном году количество участников указанных мероприятий также составило 6% (651 чел.) от общего количества обучающихся в образовательных организациях ЯМР (10866 чел.). Однако количество участников увеличилось в сравнении с предыдущим учебным годом на 76 человек.

Общее количество обучающихся 11 классов в образовательных организациях ЯМР в 2019 – 2020 и 2020-2021 учебных годах составило 159 человек.

Общее количество обучающихся 1 - 10 классов в образовательных организациях ЯМР в 2019 – 2020 учебном году составило 5513 человек, в 2020-2021 учебном году – 5821 человек.


Общее количество воспитанников дошкольных образовательных организаций ЯМР в 2019 – 2020 учебном году составило 2977 человек, в 2020-2021 учебном году – 3065 человек.

Участие обучающихся образовательных организациях ЯМР по конкретным мероприятиям спортивной направленности в 2019 - 2020 и 2020-2021 учебном году от общего количества обучающихся указанных выше категорий, следующий.

1. Тестирование по ВФСК ГТО обучающиеся 11 классов:
 - 2019 – 2020 учебный год – 19 чел. (12%);
 - 2020 – 2021 учебный год – 93 чел. (58%).
2. Тестирование по ВФСК ГТО обучающиеся 1 - 10 классов:
 - 2019 – 2020 учебный год – 493 чел. (9%);
 - 2020 – 2021 учебный год – 490 чел. (8%).
3. Тестирование по ВФСК ГТО воспитанников дошкольных образовательных организаций:
 - 2019 – 2020 учебный год – 63 чел. (2%);
 - 2020 – 2021 учебный год – 68 чел. (2%)

Участие обучающихся в мероприятиях спортивной направленности в 2019-2020 и 2020 – 2021 учебных годах

2019-2020 учебный год




■ Тестирование по ВФСК ГТО обучающиеся 11 классов

■ Тестирование по ВФСК ГТО обучающиеся 1 - 10 классов

■ Тестирование по ВФСК ГТО воспитанников дошкольных образовательных организаций

2020-20201 учебный год



■ Тестирование по ВФСК ГТО обучающиеся 11 классов

■ Тестирование по ВФСК ГТО обучающиеся 1 - 10 классов

■ Тестирование по ВФСК ГТО воспитанников дошкольных образовательных организаций

Согласно данным диаграммы в 2020 – 2021 учебном году, в сравнении с 2019-2020 учебным годом увеличилось количество участников тестирования по ВФСК ГТО среди обучающихся 11 классов на 74 человека (46%).

Количество участников 1-10 классов в 2019-2020 и 2020-2021 учебных годах одинаковое. Однако количество организаций, принявших участие в тестировании, сократилось. В 2021 году на 12 образовательных организаций меньше в сравнении с предыдущим учебным годом.

Уменьшение количества образовательных организаций, принявших участие в тестировании ВФСК ГТО связано с техническими и административными недоработками со стороны участников мероприятий. К тестированию приступили 15 организаций (651 человек), но итоговые документы, подтверждающие участие в указанном мероприятии, региональному оператору ВФСК ГТО направили 9 образовательных организаций.

Все общеобразовательные организации ЯМР принимают участие в мероприятиях спортивной направленности на муниципальном уровне. Однако в связи с санитарно-эпидемиологической обстановкой спортивные мероприятия не проводились в 2020 и 2021 учебных годах.

Таким образом, в результате проведения мониторинга охвата обучающихся мероприятиями творческой и спортивной направленностей, направленных на выявление, поддержку и развитие способностей и талантов у детей и молодежи в Ярославском муниципальном районе, развитие творческих способностей, способностей к занятиям физической культурой и спортом, интересом к творческой и спортивной деятельности, а также направленных на развития патриотического, духовного, нравственного, трудового, физического воспитания, приобщения к культурному наследию можно сформировать следующие рекомендации:

- Педагогам всех общеобразовательных организаций ЯМР муниципального района продолжить работу с детьми, по подготовке к конкурсам, соревнованиям творческой и спортивной направленностей.

- Всем общеобразовательным учреждениям продолжить работу, направленную на формирование эффективной системы выявления, поддержки и развития способностей и талантов у детей и молодежи; организовать участие обучающихся в конкурсных мероприятиях различного уровня; продолжать работу по привлечению к участию обучающихся в мероприятиях творческой и спортивной направленностей регионального и муниципального уровня; продолжать работу по повышению результата участия обучающихся в конкурсных мероприятиях (не платных) различных уровней.

- Руководителям образовательных организаций усилить контроль за направлением отчетной документации, подтверждающей участие в спортивных мероприятиях (ВФСК ГТО).